



FFRSP
Après-midi de travail
Les usagers et les RSP

Grenoble – 12 octobre 2011

Programme complémentaire



- **17 h 15 Vaccination contre la coqueluche en périnatalité** *B. LEBOUCHER, Angers*
-
- **17 h 35 - 18 h 00 Points en cours dans la FFRSP**
Bureau FFRSP
 - Dépistage de la trisomie 21
 - Précarité
 - Retour à domicile
 - RSEV/ EPIPAGE 2 : suivi
 - IHAB
 - Dispositifs réglementaires : les CPOM
 -

Dépistage T21 (1)



- Evaluation des mesures des échographistes
 - Mise à disposition des mesures de toute l'année 2010
 - Format Excel
 - Age mère, SA, CN, MoM CN, LCC, MoM PAPP-A, MoM HCG
 - Une ligne par mesure, avec le numéro de l'échographiste
 - Faire la demande à l'ABM → voir mail tec.eval@biomedecine.fr
 - Résultats globaux des mesures de 2010, par RSP
 - Adressés par l'ABM en octobre 2011
 - Référence MoM des laboratoires
 - Exemple ci-après
 - Idem précédent rapport / échographiste
 - Nbre de mesures, médiane des MoM, IC à 95 %
 - **Document à envoyer impérativement à chaque échographiste**
 - La valeur médiane à 0.83 n'est toujours pas claire....

Mesures des échographistes (CN, LCC, MoM CN)

Les MoM CN sont les MoM issus de la base de données.

Tableau 5. Description de la longueur crano-caudale, de la clarté nucale et des MoM de CN au niveau national et dans votre réseau en 2010

	N	Moyenne	Médiane	Ecart type	Minimum	Maximum	IC à 95%
Longueur crano-caudale (en mm)							
France	249331	61,92	62,00	7,69	45,00	84,00	[61,89-61,95]
Réseau xx	14409	61,35	61,00	7,47	45,00	84,00	[61,23-61,47]
Clarté nucale (en mm)							
France	249331	1,33	1,30	0,47	0,15	15,00	[1,33-1,34]
Réseau xx	14409	1,28	1,20	0,42	0,30	8,70	[1,27-1,29]
MoM de CN							
France	249331	0,87	0,83	0,29	0,20	9,14	[0,83-0,83]
Réseau xx	14409	0,84	0,81	0,26	0,20	5,21	[0,80-0,81]

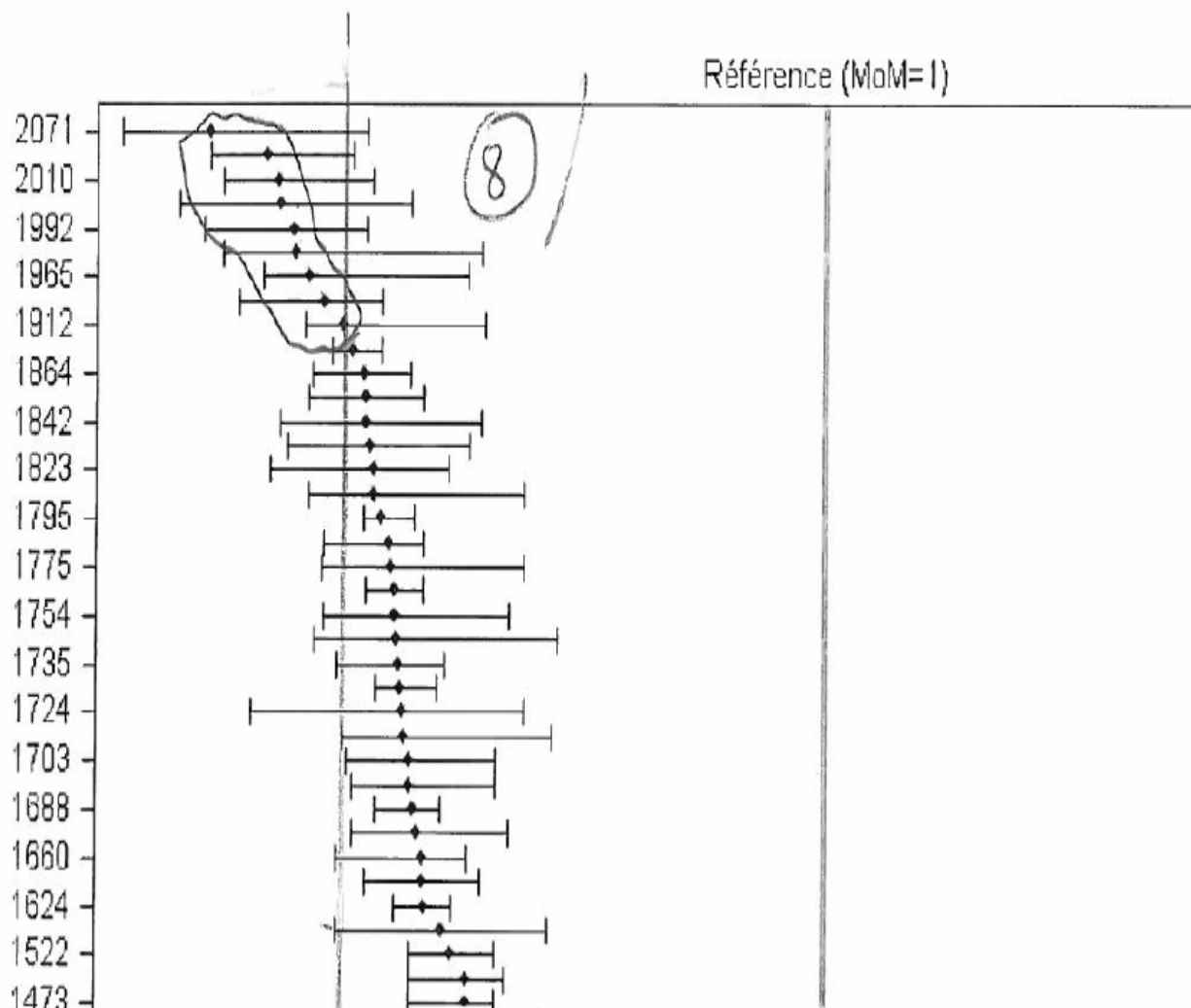
Au niveau national, la médiane des MoM de CN est de 0,83.
Dans votre réseau, la médiane des MoM de CN est de 0,81.

Evaluation des mesures échographiques

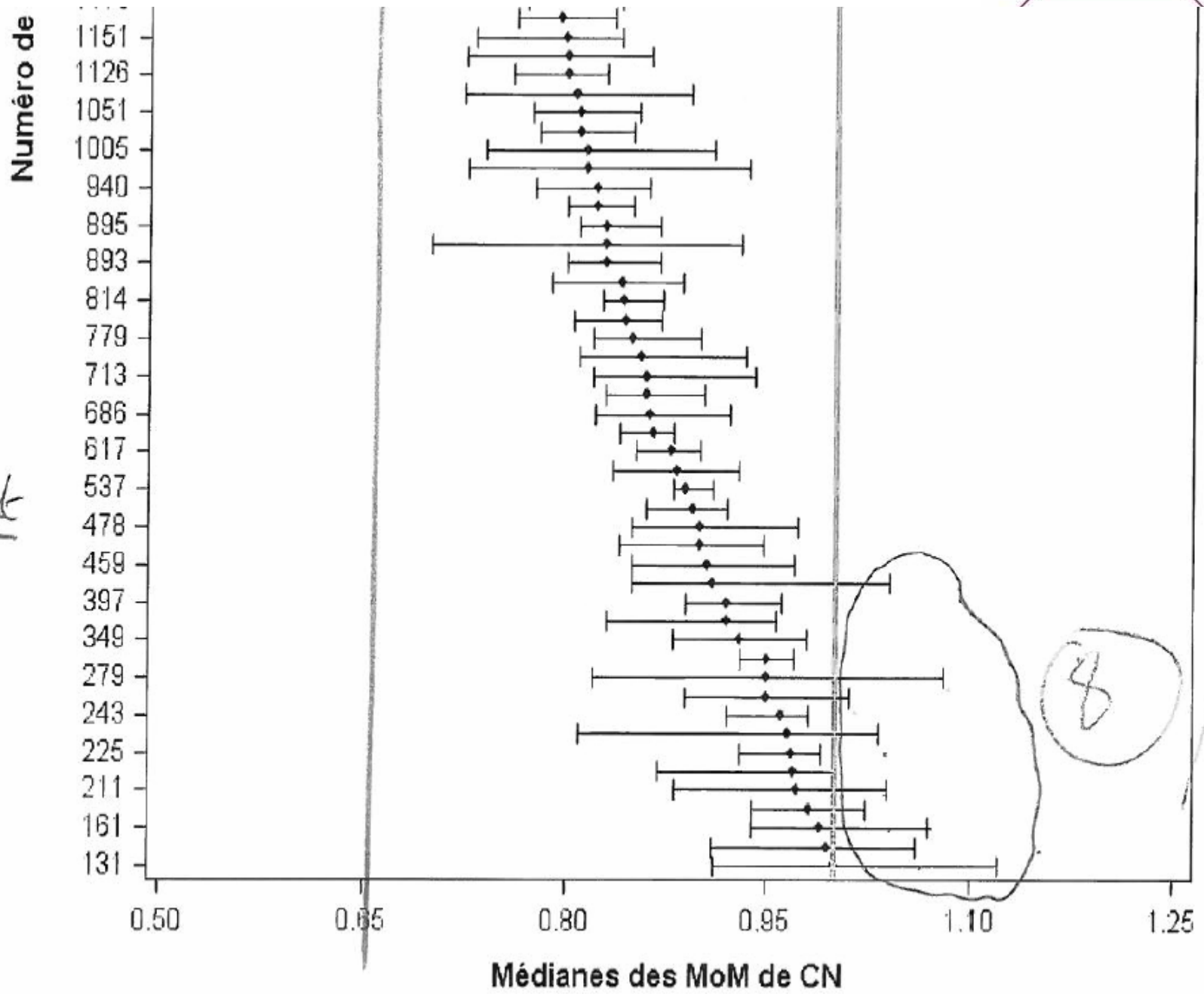
Tableau 13. Résultats individuels des échographistes de votre réseau selon les MoM de CN

Numéro de l'échographiste	Nombre d'échographies effectuées	Médiane des MoM de CN	IC à 95%
France	249331	0,83	[0,83-0,83]
Réseau	14409	0,81	[0,80-0,81]
XXXXXXXXXXXXXX	31	0,97	[0,81-1,03]
XXXXXXXXXXXXXX	39	0,84	[0,79-0,89]
XXXXXXXXXXXXXX	320	0,78	[0,75-0,82]
XXXXXXXXXXXXXX	76	0,71	[0,60-0,79]
XXXXXXXXXXXXXX	102	0,62	[0,58-0,68]
XXXXXXXXXXXXXX	217	0,68	[0,64-0,71]
XXXXXXXXXXXXXX	124	0,88	[0,84-0,93]
XXXXXXXXXXXXXX	231	0,78	[0,75-0,81]
XXXXXXXXXXXXXX	92	0,82	[0,78-0,86]
XXXXXXXXXXXXXX	48	0,64	[0,61-0,75]
XXXXXXXXXXXXXX	423	0,82	[0,80-0,85]
XXXXXXXXXXXXXX	324	0,84	[0,83-0,87]
XXXXXXXXXXXXXX	200	0,70	[0,70-0,74]

Figure 4. Médianes des MoM CN des échographistes de votre réseau et leurs intervalles de confiance à 95%



fiat
n)



Dépistage T21 (2)



- Le COM national a autorisé la publication
 - Des listes des échographistes sur les sites internet (lettre envoyée)
- Trois demandes de listes d'échographistes
 - ABA (biologistes) : noms, adresses, numéros
 - Demande CNIL
 - ABM : numéros actualisés (tous les 6 mois)
 - FFRSP ? ABM ? Ministère ?
 - Noms et adresses pour les usagers
 - Contexte CNIL ++
- Changement de réseau = nouveau numéro +++

CNN -SE



- Groupe de travail « Précarité » (B. Branger)
 - Définitions, repérage, structures
 - Texte à paraître fin 2011 ?
- Groupe de travail « Sortie à domicile » (G. Criballet)
 - Modalités
 - Dispositifs
 - Enquête demandée aux RSP sur les organisations (le 11/10)
- Echographies (D. Lemery)

Entretien prénatal précoce



- Financement de la DGS à venir
- Documents communs en cours d'élaboration
- Animation, information dans chaque RSP
 - Faire la demande de budget
 - 43 000 € en tout pour 46 RSP....??
- Evaluation au terme de l'action : fin 2012
 - Enquête commune de prévalence « d'un jour »
- Pour mémoire
 - ENP 2010 → 22 %

Tableau 46. Comparaisons régionales⁽¹⁾ : entretien précoce, dit du quatrième mois
(échantillon des femmes)
Regional comparison : fourth month interview



	Effectifs	%	IC à 95%	p ⁽²⁾
Métropole⁽⁵⁾	13 441	22,0	21,3 – 22,7	
Régions				
Région parisienne	3 178	13,4	12,2 – 14,6	<0,001
Paris	724	11,9	9,6 – 14,5	<0,001
Petite-Couronne	1 233	14,2	12,3 – 16,3	<0,001
Grande-Couronne	1 221	13,5	11,6 – 15,6	<0,001
Bassin parisien	2 126	20,7	19,0 – 22,5	NS
Ouest ⁽³⁾	1 186	21,8	19,4 – 24,2	NS
Est ⁽⁴⁾	940	19,4	16,9 – 22,0	0,05
Nord	1 014	25,4	22,7 – 28,1	0,01
Ouest	1 729	30,6	28,4 – 32,8	<0,001
Est	1 075	27,8	25,2 – 30,6	<0,001
Sud-Ouest	1 224	21,7	19,5 – 24,2	NS
Centre-Est	1 619	20,8	18,9 – 22,9	NS
Méditerranée	1 476	27,5	25,2 – 29,9	<0,001
Guadeloupe, Guyane, Réunion	473	21,4	17,7 – 25,3	NS

Réseaux SEV



- Journée du mardi 10 janvier 2012 à Lyon
- Appel à communication avant le 28 novembre ++
- Demande de renseignement pour EPIPAGE2 en cours
- Thèmes
 - Age d'inclusions
 - Critères de jugement
 - Financement
 - Recueil des données

Lien avec IHAB (1)



- Contexte
- Aide à la labellisation IHAB des maternités et des services de néonatalogie (« pôles »)
- Rôle des RSP
 - Faire connaître la démarche
 - Accompagner les maternités volontaires
 - Former des référents comme relais OHAB
 - Diffuser les documents d'aide
 - Participer aux formations continues annuelles avec les formateurs IHAB
 - Pour les maternités labellisées
 - Données de suivi, aides

Lien avec IHAB (2)



- De la part de l'IHAB
 - ..
 - Elaborer un outil commun pour le recueil des indicateurs
 - Constituer un classeur guide pour les démarches IHAB
 - Organiser avec les RSP une journées annuelle et des séminaires IHAB

- Quels moyens ?
 - Commission « Allaitement maternel » au sein de la FFRSP
 - Pas de moyens IHAB
 - Moyens internes aux RSP....

Evolution des RSP



- Financements
 - Fonds de garantie (au lieu du FIQCS ?)
- Distinction nette avec les Réseaux de soins
 - Centres de ressources et d'expertise
 - RSP et réseaux de suivi des enfants vulnérables
 - Réseaux de coordination et d'appui
 - Pluri-thématiques, mutualisés, en lien avec la proximité
- Vers les CPOM
 - Le ministère nous demande des modèles de convention
 - Journée de travail du CA du 7 novembre 2011



Merci pour le travail des RSP

Grenoble – 12 octobre 2011

Bureau actuel



- Membres

1. Président : B. BRANGER (Pays de la Loire – Nantes) mails
2. Secrétaire : A. EGO (Alpes-Isère à partir de juillet 2010 - Grenoble)
3. Vice-Secrétaire : B. LE NIR (MATERMIP (Midi-Pyrénées) – Toulouse)
4. Trésorier : G. CRIBALLET (Languedoc-Roussillon – Montpellier)
5. Vice-président : B. BAILLEUX (OMBREL – Lille)
6. Vice-trésorier : B. MULIN (Franche-Comté – Besançon)
7. Past-président : D. LEMERY (Auvergne – Clermont-Ferrand)

CA de 2010

- = RSP territoriaux (RTP)

1. Auvergne (Clermont-Ferrand),
2. Côtes d'Armor (Saint Briec),
3. Haute-Normandie (Rouen),
4. Languedoc-Roussillon (Montpellier),
5. Ombrel-Lille,
6. PACA-Ouest (Marseille),
7. Pays de la Loire (Nantes),
8. Franche-Comté (Besançon),
9. RP-2 Savoie (Chambéry)
10. MATERMIP (Midi-Pyrénées, Toulouse)
11. Lorraine (Nancy)
12. AURORE (Lyon)
13. Alpes-Isère (Grenoble)
14. PERINAT 92 Nord (Gennevilliers)
15. PAULINE (Nord-Pas-de-Calais, Calais)



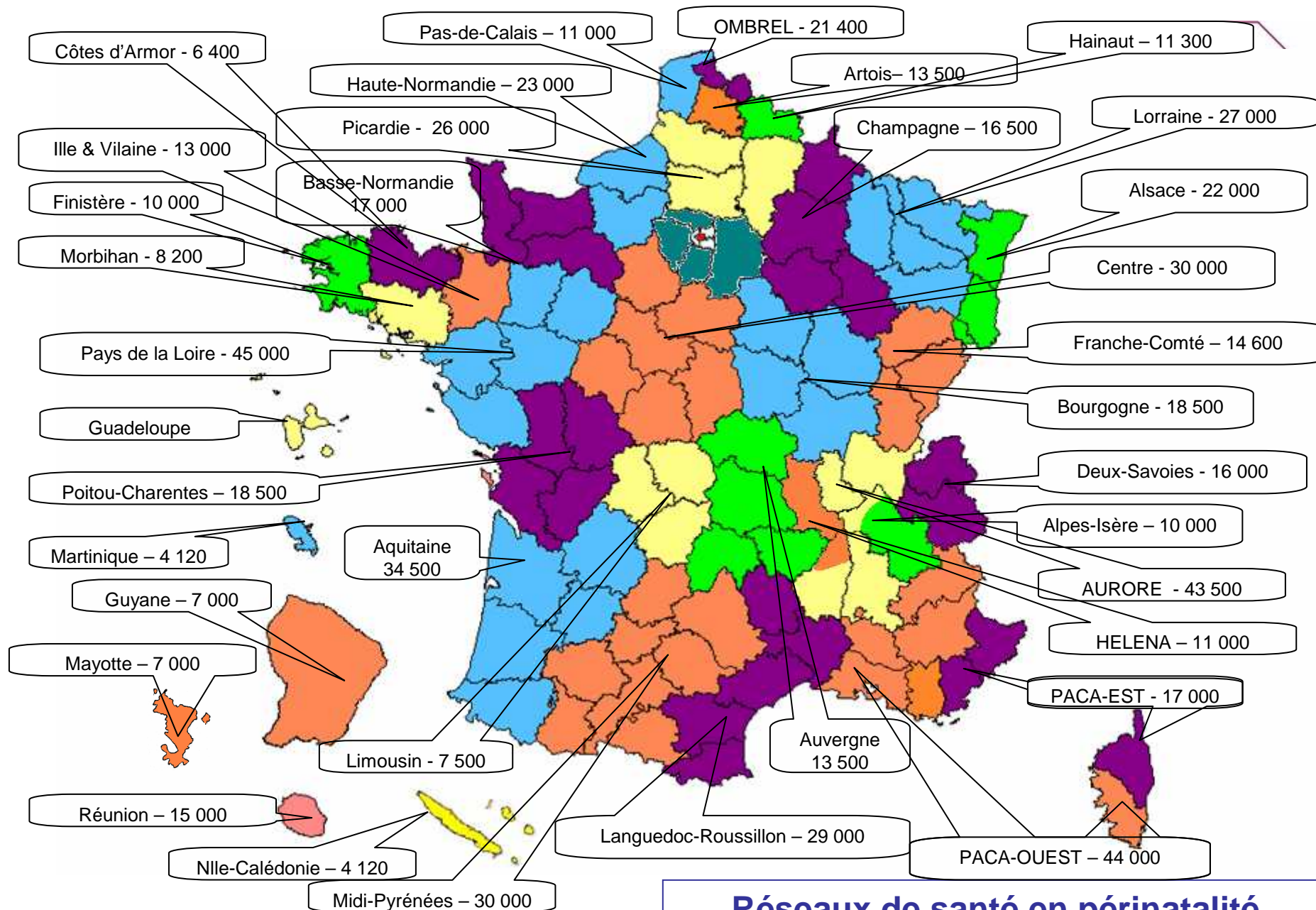
- = RSP de proximité (RPP)

16. Clamecy
17. Dreux
18. Vienne

- = Usagers

19. A. EVRARD
20. A. SERRY
21. A. CLAVERE

Prochaines élections en 2013



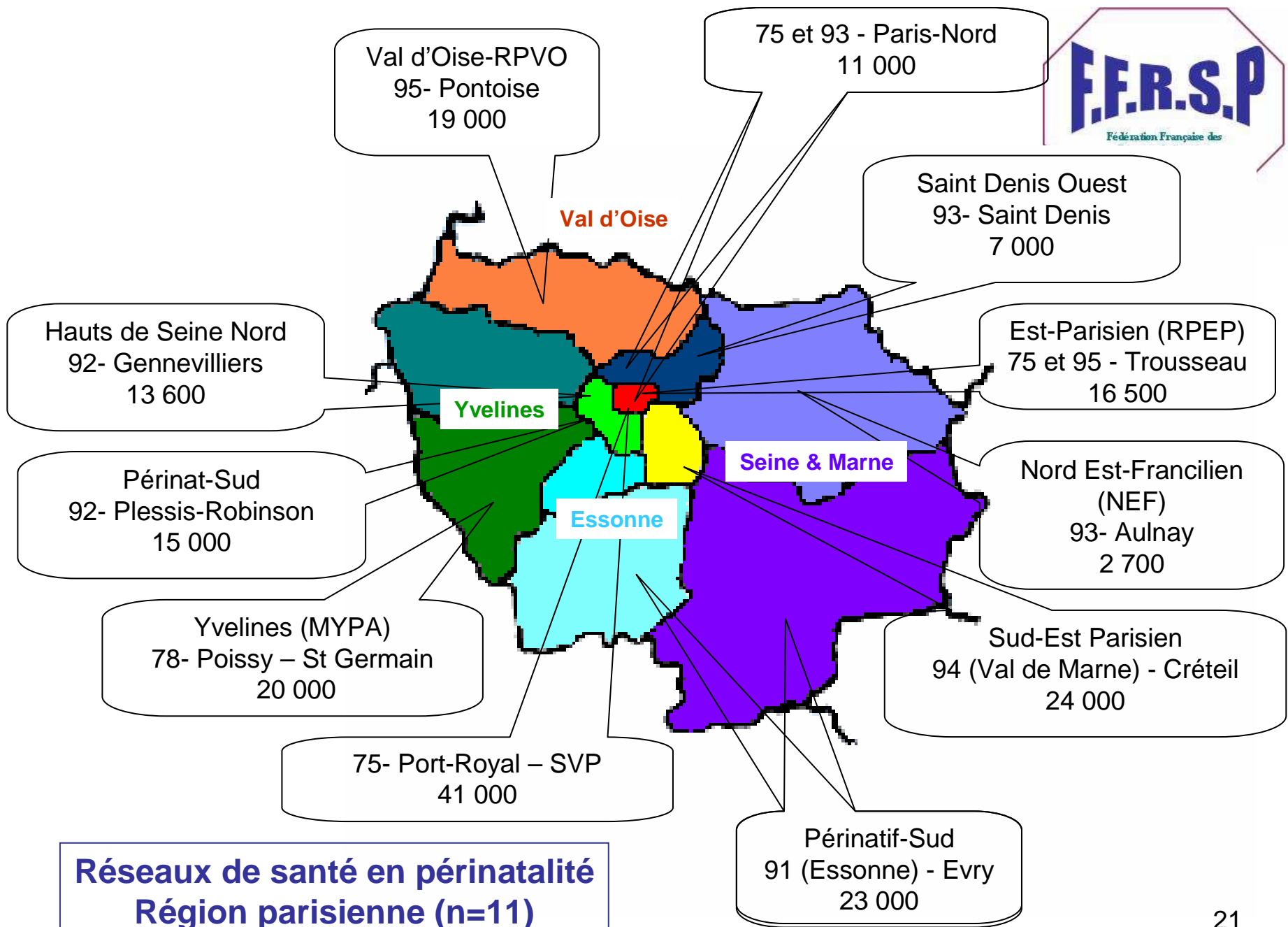
*Réseaux de proximité
et Région parisienne : dia suivantes*

Réseaux de santé en périnatalité

35 RTP (+ 11 parisiens)

20

Janvier 2011



**Réseaux de santé en périnatalité
Région parisienne (n=11)**
Mars 2011

